

Présentation de l'AP+

**PAR AMANDINE,
LOLA ET NOÉMIE**

Qu'est ce que l'AP+ ?

L'AP+ c'est un temps pour que les élèves de 4e 3e qui le veulent puissent travailler sur des projets et où l'on devient plus autonomes.

Amélioration du collège :

- Projet poubelles
- Affiches pour réduire la consommation d'énergie
- Repeindre les murs du collège
- Projet photovoltaïque

Journée à thème :

- Meslaython
- Cross du collège
- Journée de Noël

Animation :

- Talent show
- Tournoi (foot et basket)

Idée du conseil d'établissement.

Thèmes abordés :

- Économie d'énergie
- Végétalisation
- Gestion des déchets (dont nous avons entendu parler)

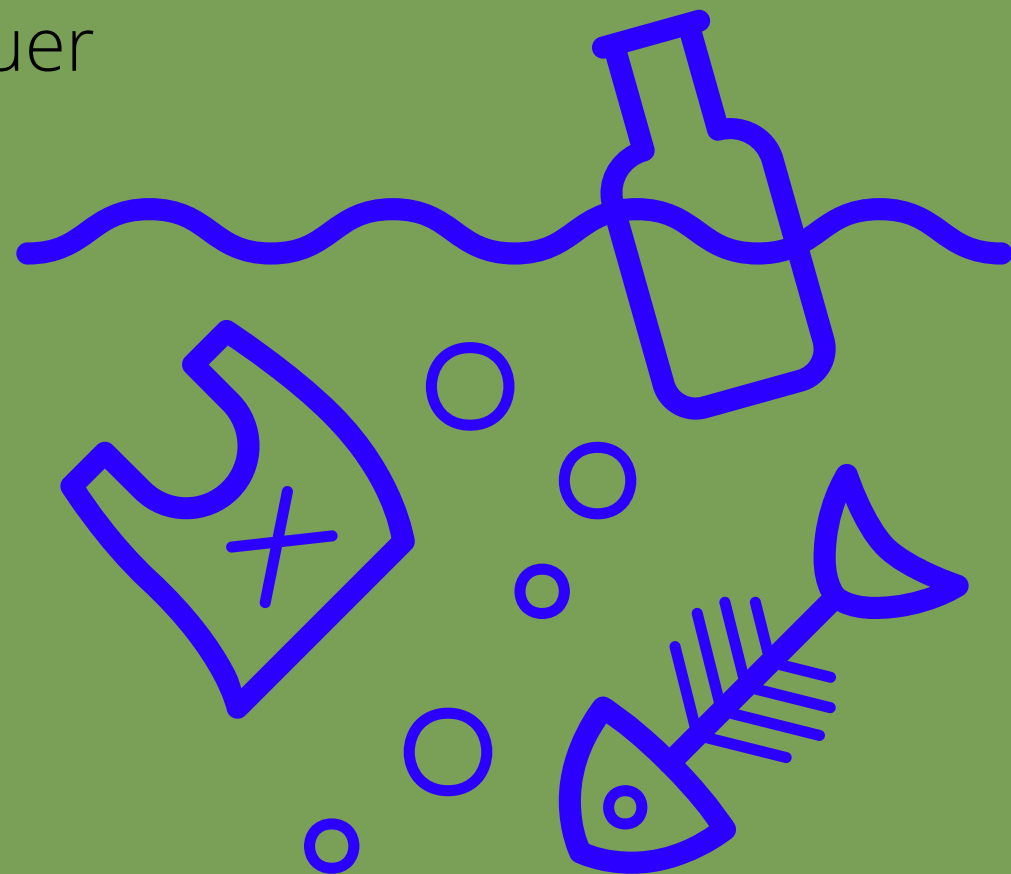
IDÉE DE NOTRE PROJET



Pourquoi ce projet ?

Nous faisons ce projet :

- Pour recycler le papier et le carton
- Car les poubelles ne sont pas très originales
- Pour donner plus de couleurs à la cour de récréation
- Pour donner envie de jeter ses déchets dans la bonne poubelle
- Pour éviter de polluer



Actuellement les poubelles sont :

Simple :

- Sans recyclage
- Sans originalité
- Non modernes


Non

écologiques :

- Toujours remplies, elles peuvent même déborder
- Papiers par terre



Poubelles de recyclage



Nous voulons mettre des poubelles de recyclage :

- pour trier les déchets des élèves
- pour être un collège écologique en lien avec le conseil d'établissement
- pour avoir une cour plus propre



La poubelle de recyclage, appelée aussi "Super Écolo" a pour but de recycler le papier et le carton.






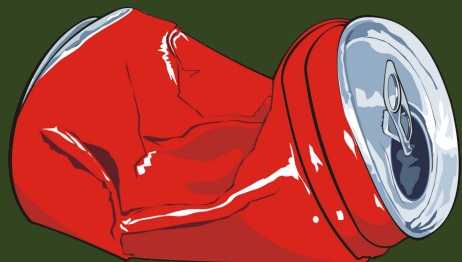
Poubelles "non recyclables"

Nous voulons mettre des poubelles "non recyclables" :

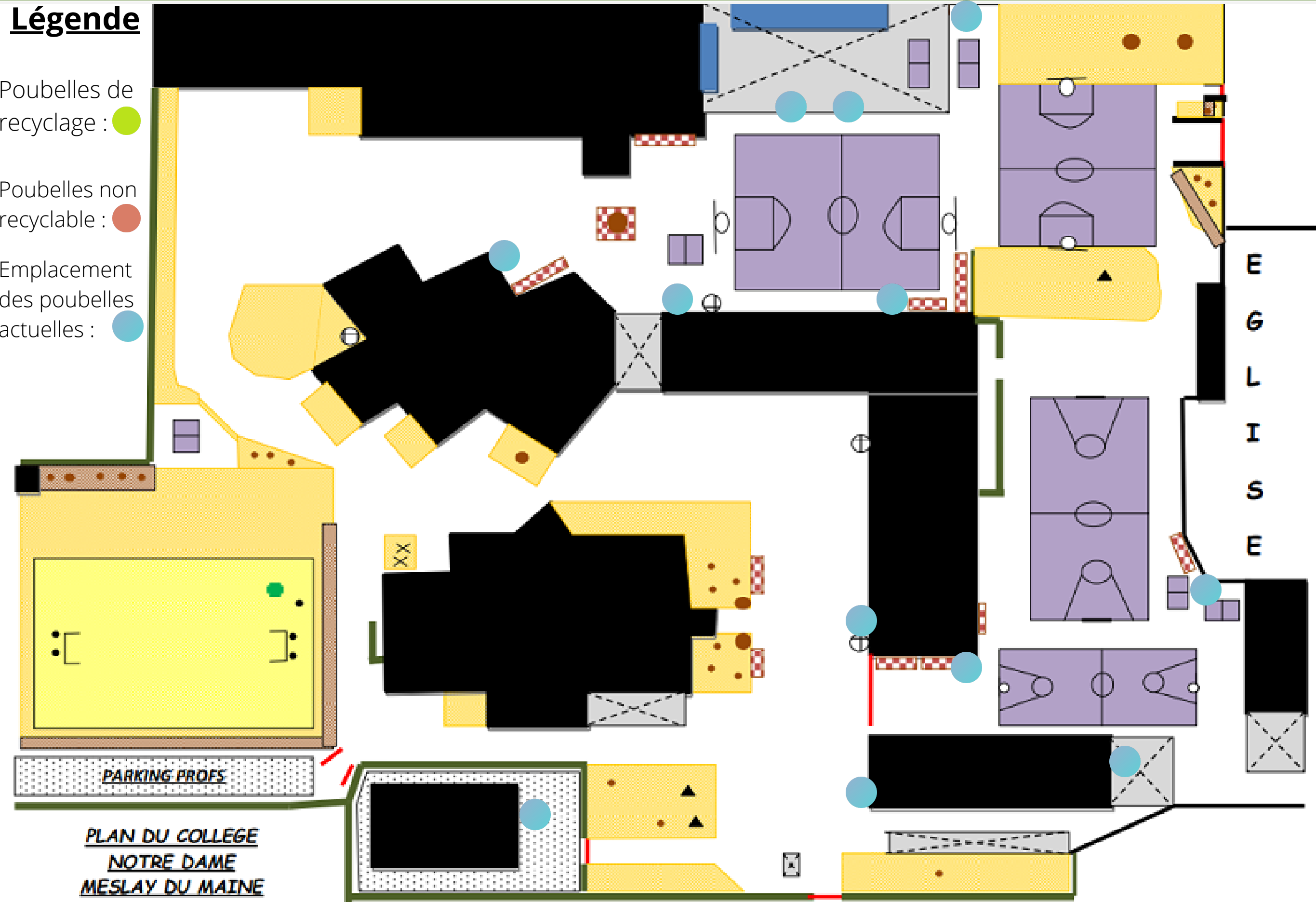
- pour trier les déchets des élèves
- pour être un collège écologique en lien avec le conseil d'établissement
- pour avoir une cour plus propre
- pour mettre tous les déchets "ménagers" c'est à dire tous les déchets qui ne se recyclent pas



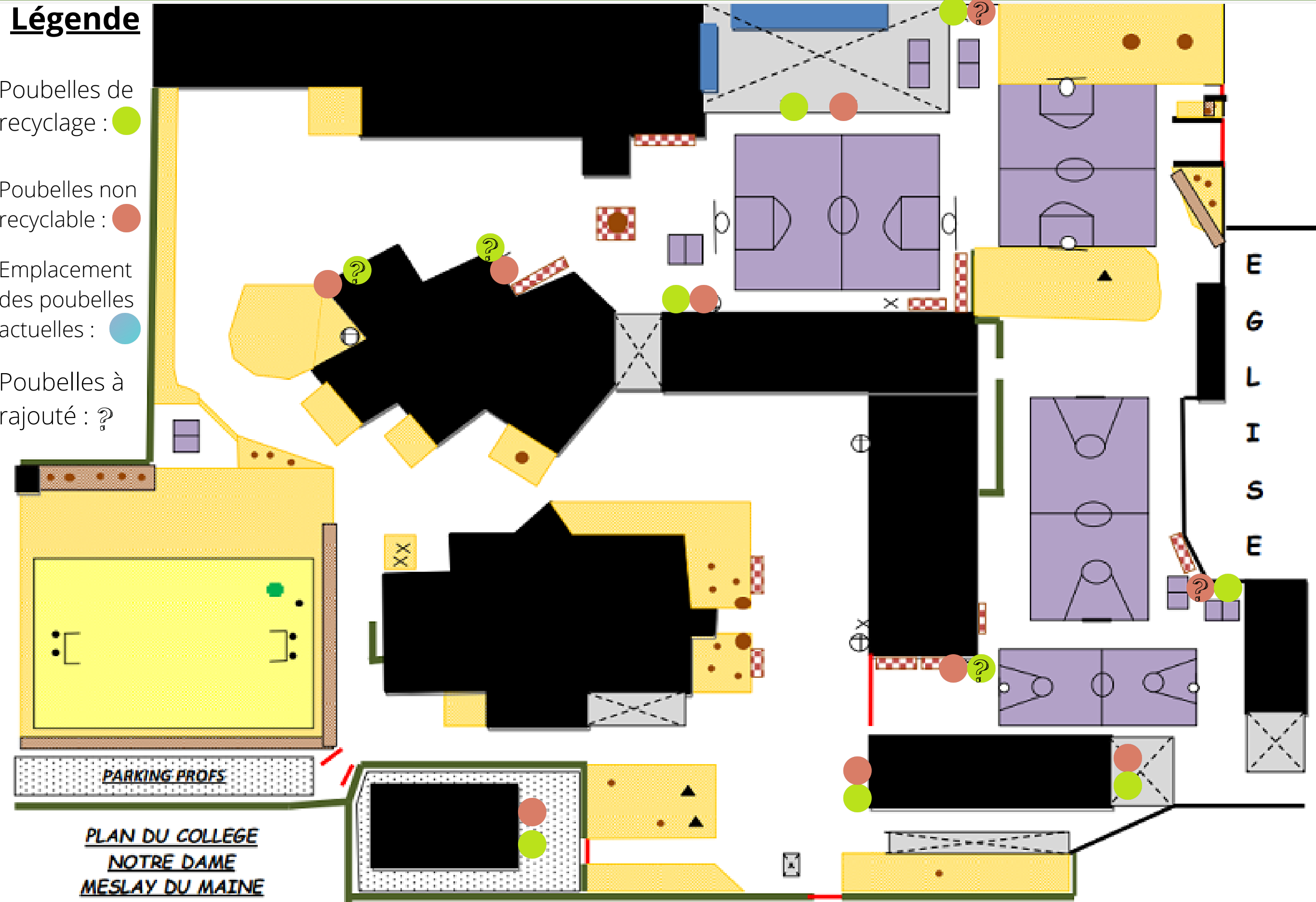
Poubelle de non recyclage, appelée aussi "Fourre-tout" prend tous les déchets hormis le papier et le carton.



Plan de collège avec les emplacements des poubelles actuelles



Plan de collège avec les emplacements des poubelles futures



Comment procéder ?



En ce moment nous avons 12 poubelles.

Nous pouvons déjà récupérer 3 poubelles sans couvercle (vu avec Mr VETILLARD).


Nous proposons d'avoir 20 poubelles, pour une cour plus propre, donc 5 poubelles en plus.



Nous proposons :


- de mettre des poubelles près de la salle 3 (ex 5B) car Mr VETILLARD a dit qu'il retrouvait beaucoup de déchets par terre.
- de mettre les 4 poubelles sans couvercles sous le préau des maternelles et des primaires.
- de déplacer quelques poubelles qui ne servent pas et les rapprocher des poubelles qui servent beaucoup mais qui sont toutes seules.

Combien cela a coûté ?



= 95.40 euros \longrightarrow 5 poubelles x 95.40 € = 477 €

= 717 €



= 12 euros \longrightarrow 20 poubelles x 12 € = 240 €

Aide du Crédit Mutuel de Meslay-du-Maine : 250 €

A la suite de notre projet

Il y a eu :

- Pique-nique zéro déchet
- Collaboration avec le self pour avoir moins de déchets (travail sur les desserts en commission restauration)
- Composteur qui va être monté d'ici peu

- Table de tri connectée



- Des affichages dans les classes utilisant nos designs



Merçi
de votre écoute